



Instrucciones de acceso a la plataforma de formación virtual de la Agencia Nacional de Contratación Pública (ANCP-CCE)

Plataforma de formación virtual de la Agencia Nacional de Contratación Pública (ANCP-CCE)



Disponibilidad Del Servicio 24/7

Acceso a los cursos desde cualquier dispositivo y lugar con conexión a internet.



Plataforma Con Soporte Técnico

Plataforma cuenta con personal capacitado para atender cualquier falla técnica que se le presente.



Recursos Interactivos

Recursos digitales dispuestos para fortalecer las competencias y habilidades de los estudiantes.



Certificado

Cumpla los objetivos de formación propuestos y obtenga su certificación.

Agencia Nacional de Contratación Pública



Colombia Compra Eficiente



El presente documento, tiene como fin acompañarlo en el proceso de ingreso a la plataforma virtual de aprendizaje de la Agencia Nacional de Contratación Pública Colombia Compra Eficiente – ANCP-CCE. Este acompañamiento estará dado a partir de un paso a paso para que usted pueda disfrutar de la mejor experiencia en la navegación e interacción con la plataforma.

Bienvenidos (as).



¿Cómo ingresar a la plataforma de educación virtual de ANCP-CCE?

● Paso 1

Desde tu navegador web [Google Chrome, Edge, Safari, Mozilla y Opera.] ingresa a la dirección:
<https://formacionvirtual.colombiacompra.gov.co/>

<https://formacionvirtual.colombiacompra.gov.co/>



● Paso 2

Para acceder a la plataforma debes hacer clic en el botón **‘acceder’** ubicado en la esquina superior derecha, ver la *Imagen 1*.



Imagen 1. Botón de acceso a la identificación de usuario.

● Paso 3

Ingresa los campos de identificación (ver la *Imagen*) y solo debes hacer clic en el botón **“Acceder”**.

Nombre de usuario:
número de identificación
(sin puntos o espacios).

Contraseña: Cuando ingreses por primera vez a la plataforma, la contraseña por defecto es el número de identificación (sin puntos o espacios). De lo contrario deberás ingresar la contraseña que asignaste.



Imagen 2. Ingreso de datos personales del usuario.

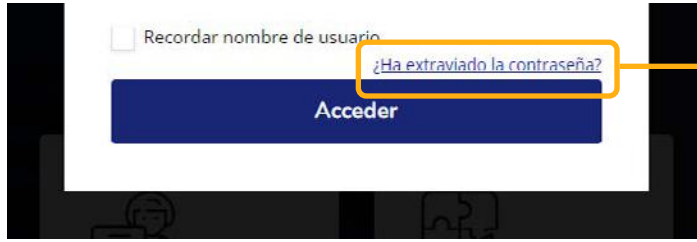


Imagen 3. Hipervínculo para restablecer contraseña.

****Importante:** si no recuerdas tu contraseña debes hacer clic en ¿Ha extraviado la contraseña? localizado al final de la ventana.

● Paso 4

Si ingresas por primera vez, el sistema te solicitará asignar una nueva contraseña, para ello digita tu nueva contraseña **la cual deberás utilizar de ahora en adelante para acceder a la plataforma.** Para finalizar, solo debes hacer clic en **“guardar cambios”**.

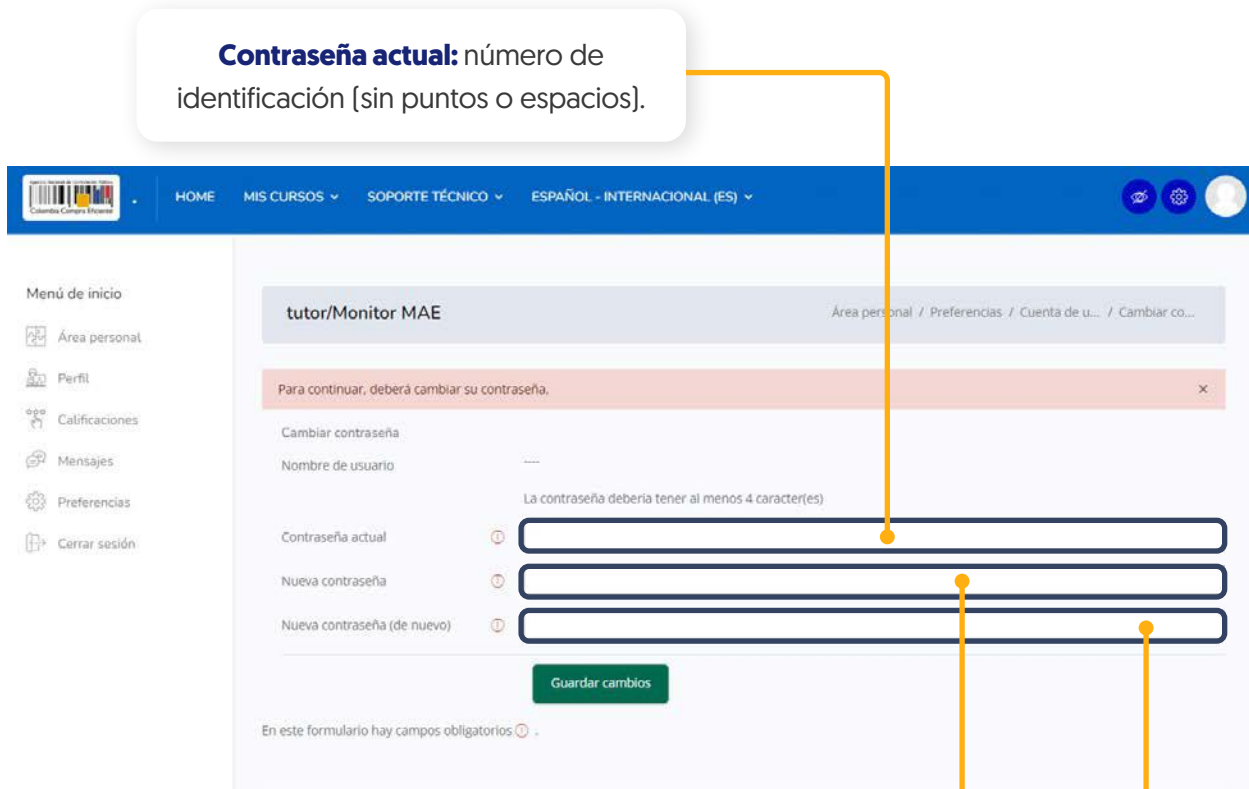


Imagen 4. Cambio de contraseña.

Nueva contraseña: digita tu nueva contraseña.

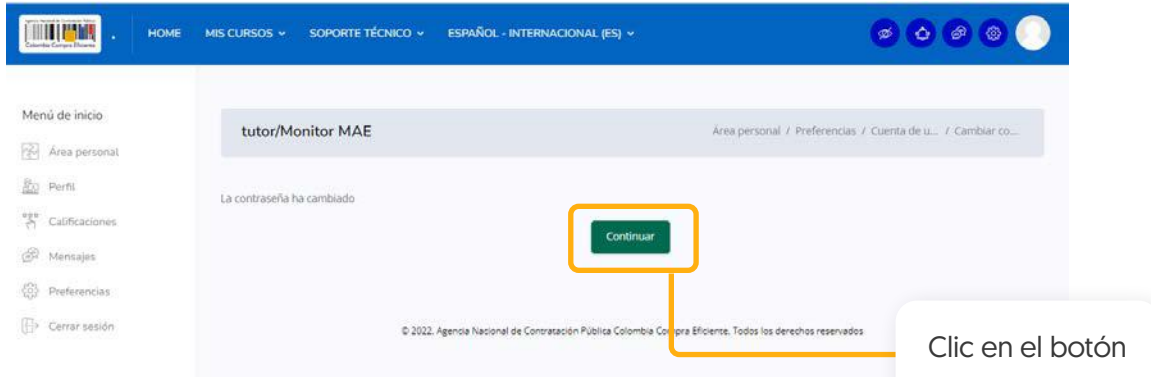


Imagen 5. Finalización de cambio de contraseña.

● Paso 5

Para ingresar al curso al cual estás inscrito, solo debes hacer clic en **“Área personal”**.

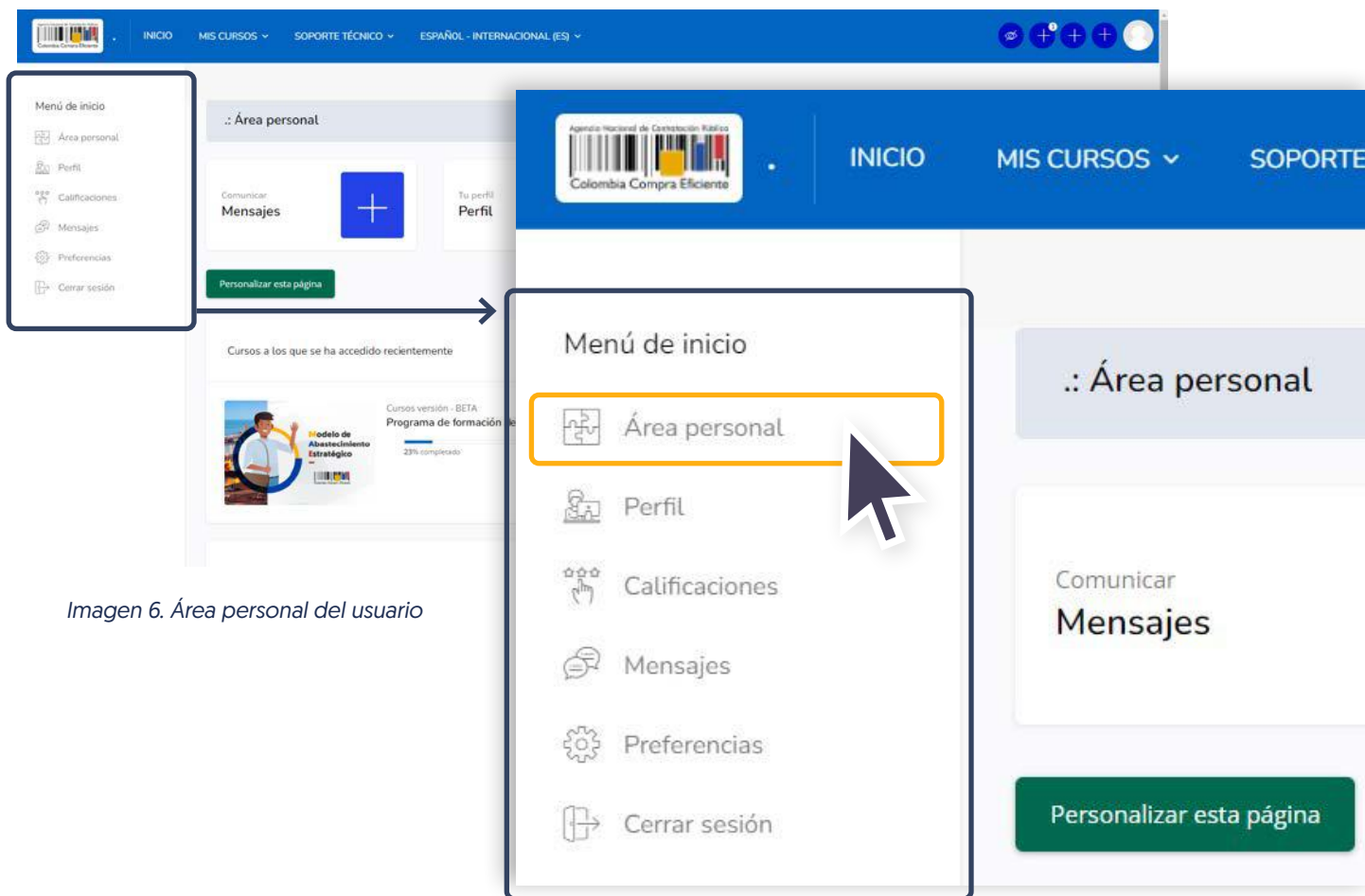


Imagen 6. Área personal del usuario

● Paso 6

El **área personal** te permite visualizar los cursos en los que actualmente te encuentras matriculado. Puedes también, llevar un control de tu progreso.

Recuerda que esta pantalla se presenta únicamente para los usuarios identificados.

Menú de inicio

- Área personal
- Perfil
- Calificaciones
- Mensajes
- Preferencias
- Cerrar sesión

Cursos

Todo (excepto oculto) Nombre del curso

Cursos versión - BETA
Compras Públicas Sostenibles

Cursos versión - BETA
Programa de formación del Modelo de Abastecimiento Estratégico
23% completado

Archivos privados

No hay archivos disponibles
Gestionar archivos privados...

Usuarios en línea

2 usuarios online (últimos 5 minutos)
JOHN FREDY REYES SÁNCHEZ
Otros usuarios (1)

Insignias recientes

No tiene insignias que mostrar

Cursos

Todo (excepto oculto) Nombre del curso

Cursos versión - BETA
Compras Públicas Sostenibles

Cursos versión - BETA
Programa de formación del Modelo de Abastecimiento Estratégico
23% completado

Área de Cursos en progreso,
debes hacer clic sobre la imagen
del curso al que requieres acceder.

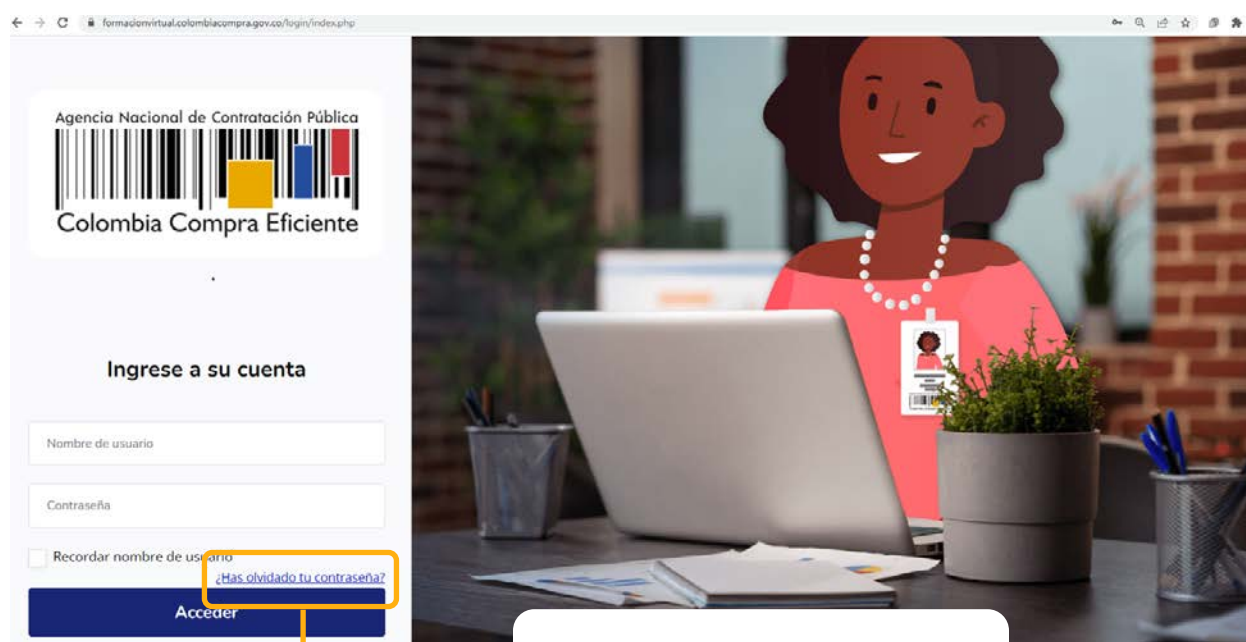
Imagen 7. Área del curso al que está inscrito el usuario



¿Cómo restablecer la contraseña?

● Paso 1

Ingresa a la dirección: <https://formacionvirtual.colombiacompra.gov.co/login/index.php>

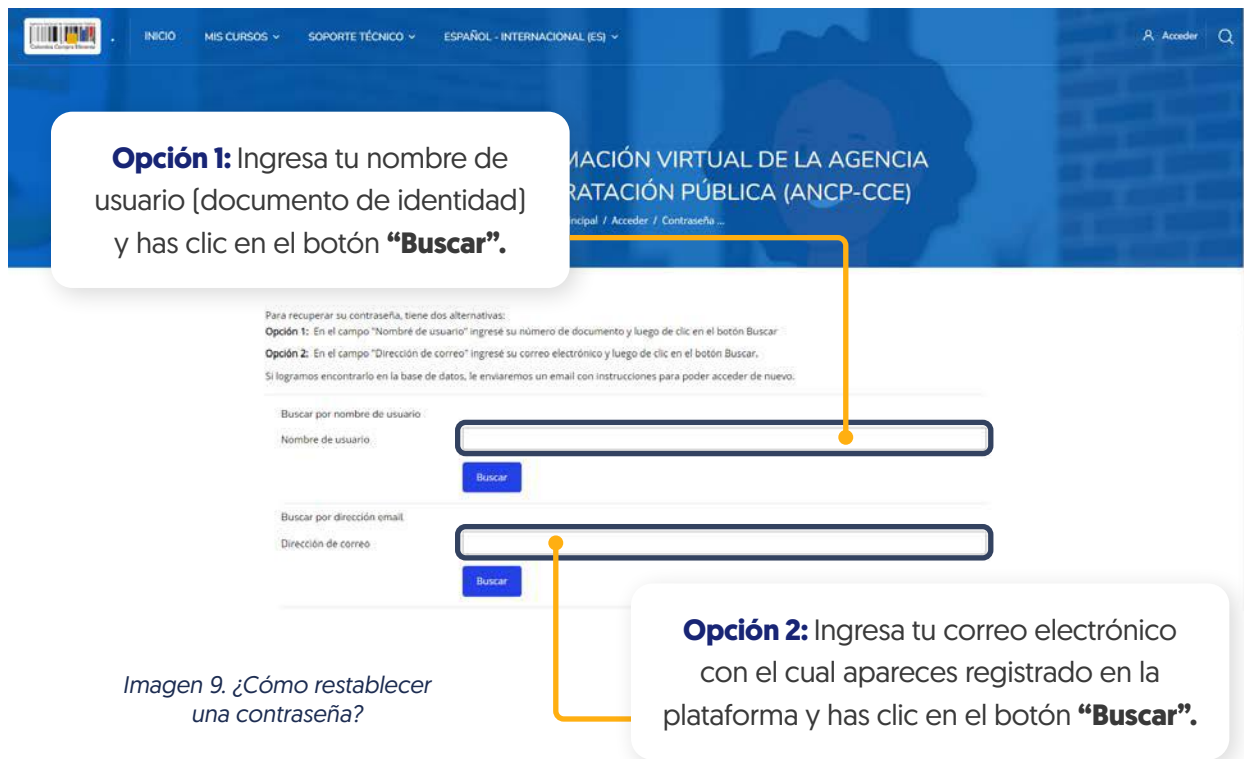


Haz clic en el texto
“¿Has olvidado tu contraseña?”

Imagen 8. ¿Cómo restablecer una contraseña?

● Paso 2

Allí, cuentas con **dos alternativas para recuperar la contraseña** en donde la plataforma te enviará un email con instrucciones para poder acceder de nuevo.



Opción 1: Ingresa tu nombre de usuario (documento de identidad) y has clic en el botón **“Buscar”**.

Para recuperar su contraseña, tiene dos alternativas:
Opción 1: En el campo “Nombre de usuario” ingrese su número de documento y luego de clic en el botón **Buscar**.
Opción 2: En el campo “Dirección de correo” ingrese su correo electrónico y luego de clic en el botón **Buscar**.
Si logramos encontrarlo en la base de datos, le enviaremos un email con instrucciones para poder acceder de nuevo.

Buscar por nombre de usuario
Nombre de usuario **Buscar**

Buscar por dirección email
Dirección de correo **Buscar**

Opción 2: Ingresa tu correo electrónico con el cual aparece registrado en la plataforma y has clic en el botón **“Buscar”**.

Imagen 9. ¿Cómo restablecer una contraseña?



Si ya suministraste tu nombre de usuario o dirección de correo electrónico correcto, **se te enviará un correo electrónico** el cual contiene instrucciones sencillas para restablecer la contraseña. Así, podrás acceder a la plataforma.



Soporte técnico

Si tienes problemas en recibir el correo, por favor contacta con el administrador del sitio al correo **formacionvirtual@colombiacompra.gov.co** indicándole la siguiente información.

Asunto: **Solicitud: Restablecer contraseña
Cuerpo del correo: 1. nombre completo, 2. número de documento y 3. curso en el cual estás matriculado.